

BELANGRIJKE VEILIGHEIDSWAARSCHUWING



MASTERVOLT NETGEKOPPELDE OMVORMER

- VOOR ZONNE-ENERGIE
TYPE "SOLADIN 600"
- VOOR WINDENERGIE
TYPE "WINDMASTER 500"
"SOLADIN WIND 500"

Mastervolt heeft een fabricagefout vastgesteld bij een aantal omvormers van bovengenoemd type welke zijn geproduceerd tussen mei 2006 en september 2008.

Deze omvormers bevatten een component dat niet aan de daarvoor geldende eisen voldoet. Onder bepaalde omstandigheden kan dit component defect raken en hierdoor onacceptabel heet worden. Het valt niet uit te sluiten dat dit uiteindelijk leidt tot een veiligheidsprobleem (risico van brandgevaar).

Als u eigenaar bent van een omvormer van het type "Soladin 600" of "Windmaster 500" / "Soladin Wind 500", controleer dan het serienummer van uw omvormer. Modellen met het defecte component dragen een serienummer dat begint met de volgende twee karakters: U5, U6, U7, U8, U9, UO, UN, UD, V1, V3, V2, V3, V4, V5, V6, V7, V8, V9, VO, VN, VD, W1, W2, W3, W4, W5, W6, W7, W8, W9.

Op de achterzijde van dit document staat beschreven waar u het serienummer op de omvormer kunt vinden. Als u in het bezit bent van een omvormer van het type "Soladin 600" of "Windmaster 500" / "Soladin Wind 500" met een fabricagefout, **stel deze dan onmiddellijk buiten bedrijf**.

Op de achterzijde van dit document staat tevens beschreven hoe u de omvormer buiten bedrijf moet stellen en hoe u deze aan Mastervolt kunt retourneren. U heeft recht op een vervangend product zonder dat daaraan voor u kosten zijn verbonden.

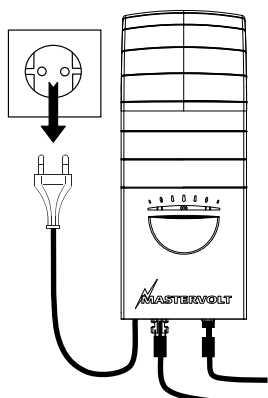
Voor alle inlichtingen kunt u zich wenden tot Mastervolt via onze website www.soladin.nl/recall of via het gratis telefoonnummer 0800 – 0202 553 (maandag t/m vrijdag van 09.00 tot 18.00 uur)

Wij danken u voor uw medewerking en bieden u onze excuses aan voor het ongemak.

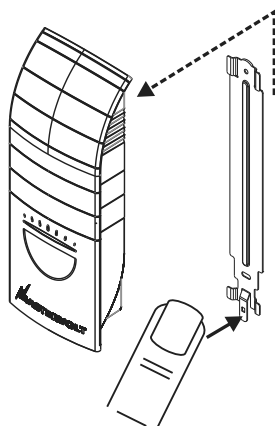


Snijdersbergweg 93, 1105 AN Amsterdam, Nederland
www.soladin.nl/recall

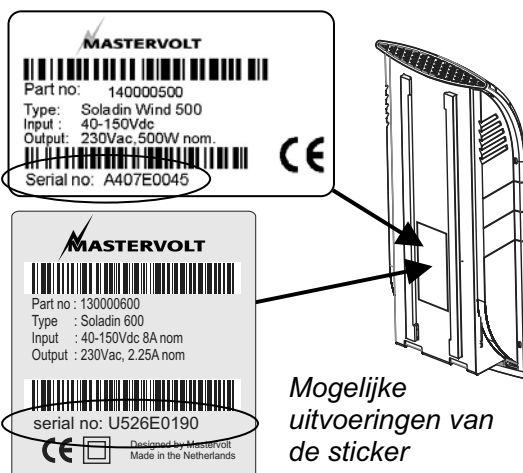
- 1 Haal de netstekker van de omvormer uit het stopcontact. De overige bedrading mag aangesloten blijven.



- 2 Duw de lip onderaan de montagebeugel naar achteren en neem de omvormer van de montagebeugel: eerst omhoog, dan naar u toe.



- 3 Controleer het serienummer op de sticker aan de achterzijde. Het serienummer staat aangegeven achter "serial no"



- 4 Begint het serienummer met de volgende twee karakters?

	V1	W1
	V2	W2
	V3	W3
	V4	W4
U5	V5	W5
U6	V6	W6
U7	V7	W7
U8	V8	W8
U9	V9	W9
UO	VO	
UN	VN	
UD	VD	

NEE

JA

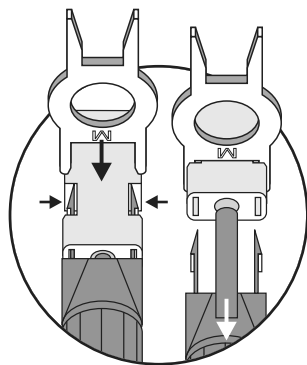
- 5 Uw omvormer heeft geen veiligheidsprobleem. U kunt deze weer in gebruik nemen:

- Plaats de omvormer weer terug op de montagebeugel
- Steek de netstekker weer in het stopcontact.
- Bij **voldoende energieopbrengst** (voldoende zoninstraling / wind) gaat de LED-indicatie rood knipperen: de omvormer start op. Dit kan enkele seconden tot maximaal 5 minuten duren. Daarna zal de omvormer weer normaal functioneren.

U hoeft verder geen actie te ondernemen.

- 5 **U bent in het bezit van omvormer met een potentieel veiligheidsprobleem. Stel de omvormer onmiddellijk buiten bedrijf. Dit doet u als volgt:**

Gebruik het meegeleverde gereedschap om de stekkers van de bedrading naar de zonnepanelen / windturbine, aan de onderzijde van de omvormer, te ontkoppelen.



WAARSCHUWING:

Knip de bedrading naar de zonnepanelen / windturbine niet door!

Noteer het artikelnummer ("Part no") en het serienummer ("Serial no").

Meld uw omvormer aan op onze website www.soladin.nl/recall (indien u geen toegang heeft tot Internet, bel dan met het gratis telefoonnummer 0800 – 0202 553 - maandag t/m vrijdag van 09.00 tot 18.00 uur). U ontvangt dan een verzendverpakking en verzendinginstructies voor het gratis retourneren van uw omvormer.

Verstuur uw omvormer uitsluitend in deze verzendverpakking.

Verstuur alleen de omvormer. De ophangbeugel, gebruikershandleiding en eventuele communicatie-interface moet u niet meezenden.

Na ontvangst van uw omvormer sturen wij u kosteloos een vervangend product.